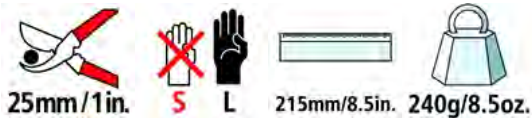




## FELCO 2

Κλαδευτικό ψαλίδι - Υψηλής απόδοσης - Κλασικό μοντέλο

Made in Switzerland by FELCO



> **Αξιοπιστία:** πρακτικές λαβές, ελαφριές και ισχυρές, από σφυρηλατημένο αλουμίνιο και με εγγύηση εφ' όρου ζωής\* / λάμα και πριτσινωμένη κόντρα λάμα από βαμμένο χάλυβα υψηλής ποιότητας / καθαρή και ακριβής τομή / τα εξαρτήματα μπορούν να αντικατασταθούν

> **Αποτελεσματικότητα:** εύκολη και σταθερή ρύθμιση κοπής / εγκοπή για κοπή συρμάτων / αυλάκι καθαρισμού λάμας

> **Εργονομία:** προστασία του χεριού χάρη στο ελαστικό σημείο απορρόφησης των κραδασμών / αντιολισθητική επένδυση



## ΣΥΝΙΣΤΑΤΑΙ ΓΙΑ

Σας συνιστούμε τα εξής ( ★ = Συνιστούμε, ★★ = Συνιστούμε θερμά, ★★★ = Καλύτερη επιλογή )

Αμπελουργία	★★★
Δενδροκομία	★★★
Κηπουρική	★★★
Πάρκα και κήποι	★★★
Φυτόρια	★★★
Μικρά χέρια	★★★
Χέρια μετρίου μεγέθους	★★★
Μεγάλα χέρια	★★★
Για δεξιόχειρες	★★★
Αριστερόχειρας	★★★



## ΤΑ ΣΗΜΕΙΑ ΥΠΕΡΟΧΗΣ



### Εγκοπή για κοπή συρμάτων

Οι λεπίδες των ψαλιδιών διαθέτουν ειδική εγκοπή, η οποία επιτρέπει το κόψιμο συρμάτων μικρής διαμέτρου, χωρίς να φθείρεται η λεπίδα.



### Αυλάκι καθαρισμού λεπίδας

Η αυλάκωση για τους χυμούς αποτρέπει το κόλλημα της λεπίδας όταν κόβετε ένα "χυμώδες" ξύλο. Εξοικονομεί χρόνο και κάνει το κλάδεμα ευκολότερο καθαρίζοντας τους χυμούς και τα ρινίσματα μετά από κάθε τομή.



### Μικρομετρική ρύθμιση

Το σύστημα μικρομετρικής ρύθμισης της FELCO (λεπίδας - τσεκουριού), εγγυάται τη βέλτιστη απόδοση τους καθόλη τη διάρκεια ζωής του εργαλείου. Εξασφαλίζει λείο και καθαρό κλάδεμα.



### Σύστημα απορρόφησης κραδασμών

Το ελαστικό σημείο σύγκρουσης των λαβών της FELCO μειώνει τους κραδασμούς κατά την κοπή, προστατεύοντας έτσι το χέρι και τον καρπό.



### Λαβές από σφρηλατημένο αλουμίνιο

Ελαφριές στο βάρος, ανθεκτικές και σταθερές χάρη στο ειδικό κράμα αλουμινίου και τη μέθοδο σφρηλάτησης, που χρησιμοποιείται στην κατασκευή των λαβών. Ο εξοπλισμός συνοδεύεται από εγγύηση εφ' όρου ζωής\*.

## ΠΑΡΕΛΚΟΜΕΝΑ



FELCO 902  
Εργαλεία ακονίσματος  
Πέτρα ακονίσματος



FELCO 903  
Εργαλεία ακονίσματος  
Ακόνι - Διαμάντι



FELCO 910  
Θήκες πιστολιών  
Δέρμα - Με ειδική υποδοχή για  
ζώνη και clip



FELCO 910+  
Θήκες πιστολιών  
Δέρμα - Με ειδική υποδοχή για  
ζώνη και clip



FELCO 912  
Θήκες πιστολιών  
Δέρμα - Με clip ζώνης



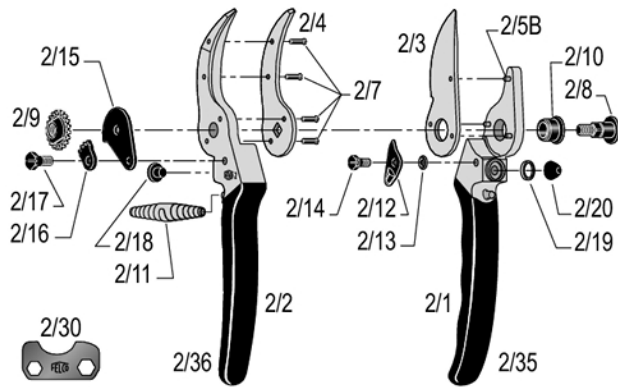
FELCO 980  
Προϊόντα συντήρησης  
Αντιδιαβρωτικό σπρέι



FELCO 990  
Προϊόντα συντήρησης  
Λιπαντικό γράσο

































**ΑΝΤΑΛΛΑΚΤΙΚΑ**













FELCO	Αρ. Κατ.	Καθορισμός	Σύνθεση	Γραμμωδικός UCC
	2/30	Κλειδί ρύθμισης	1x 2/30	
	2/3	Λεπίδα	1x 2/3	
	2/3-1	Λεπίδα	1x 2/3 1x 2/11 1x 2/30	
	2/92B	Κιτ	1x 2/14 + 1x 2/12B + 2x 2/13	
	2/4	Λεπίδα αμνοίου με περτσίνι	1x 2/4 + 4x 2/7	
	2/90	Κιτ	1x 2/17 + 1x 2/16 + 1x 2/9 + 1x 2/8	
	2/91	Κιτ	2x 2/11	
	2/92	Κιτ	1x 2/15 + 1x 2/18 + 1x 2/14 + 1x 2/12 + 1x 2/13 + 1x 2/20	
	2/93	Κιτ	4x 2/18 + 6x 2/20	



	2/94	Κιτ	1x 2/9 + 1x 2/8	 7 83929 40026 6
	2/1	Χειρολαβή χωρίς λεπίδα	1x 2/1 + 3x 2/5B + 1x 2/19 + 1x 2/20 + 1x 2/10 + 1x 2/13 + 1x 2/12 + 1x 2/14 + 1x 2/35	 7 83929 40150 8
	2/2	Χειρολαβή με λεπίδα αμονιού	1x 2/2 + 1x 2/4 + 4x 2/7 + 1x 2/18 + 1x 2/36	 7 83929 40161 4
	2/35	Πλαστική επίστρωση για χειρολαβή λεπίδας	1x 2/35	 7 83929 40164 5
	2/36	Επίστρωση για χειρολαβή λεπίδας αμονιού	1x 2/36	 7 83929 40165 2
	2/5B	Περτσίνι για λεπίδα	1x 2/5B	 7 83929 40166 9
	2/7	Περτσίνι για λεπίδα αμονιού	1x 2/7	 7 83929 40167 6
	2/8	Μπουλόνι	1x 2/8	 7 83929 40168 3
	2/9	Παξιμάδι	1x 2/9	 7 83929 40169 0
	2/10	Επένδυση	1x 2/10	 7 83929 40151 5
	2/11	Λευκό ελατήριο	1x 2/11	 7 83929 40152 2
	2/12	Λαβή αντίχειρα	1x 2/12	 7 83929 40153 9
	2/13	Ελατήριο λαβής αντίχειρα	1x 2/13	 7 83929 40154 6
	2/14	Βίδα λαβής αντίχειρα	1x 2/14	 7 83929 40155 3
	2/15	Πλάκα συγκράτησης	1x 2/15	 7 83929 40156 0



	2/16	Τμήμα ασφάλισης	1x 2/16	 7 83929 40157 7
	2/17	Βίδα για τμήμα ασφάλισης	1x 2/17	 7 83929 40158 4
	2/18	Εξάρτημα απόσβεσης κραδασμών	1x 2/18	 7 83929 40159 1
	2/19	Κοπή άκρων	1x 2/19	 7 83929 40160 7
	2/20	Αμορτισέρ	1x 2/20	 7 83929 40162 1



## ΕΠΙΣΚΕΥΕΣ



### Καθαρισμός

Σας συνιστούμε να καθαρίζετε το εργαλείο σας μετά από κάθε χρήση.

Εάν το εργαλείο σας είναι ιδιαίτερα ακάθατο, ή μπορεί να σκουριάσει μετά από έκθεση σε υγρασία, μην καθυστερήσετε τον καθαρισμό του.



### Λάδωμα

Μετά τον καθαρισμό, σας συμβουλεύουμε να λαδώσετε το εργαλείο σας για να το προστατεύσετε από διάβρωση. Το λάδωμα θα βοηθήσει στην απεμπλοκή του εργαλείου.



### Ακόνισμα

Σας συνιστούμε να ακονίζετε τα εργαλεία σας τουλάχιστον μία φορά την ημέρα, ωστόσο, εάν πιστεύετε ότι το εργαλείο δεν κόβει τόσο καλά όσο συνήθως, ακονίστε το αμέσως!



### Αφαίρεση

Σας συνιστούμε να αποσυναρμολογείτε το εργαλείο σας σε τακτική βάση, τουλάχιστον όταν φαίνεται να έχει μπλοκάρει.



## ΑΝΤΙΚΑΤΑΣΤΑΣΗ ΕΝΟΣ ΕΞΑΡΤΗΜΑΤΟΣ



### Αντικατάσταση της λεπίδας

Όταν η λεπίδα και η λεπίδα αμονιού δεν κόβουν πλέον, ή όταν η λεπίδα έχει υποστεί σοβαρή ζημιά, σας συνιστούμε να την αντικαταστήσετε.

Ρυθμίστε τη λειτουργία της λεπίδας και της λεπίδας αμονιού ρυθμίζοντας το σφίξιμο του παξιμαδιού. Η λεπίδα πρέπει να εφάπτεται στη λεπίδα αμονιού κατά τουλάχιστον το 2/3 του μήκους της.



### Αντικατάσταση του αμορτισέρ

Όταν το εργαλείο κλείνει πολύ απότομα κατά το κλάδεμα και το εξάρτημα απόσβεσης κραδασμών είναι σε καλή κατάσταση, πρέπει να αντικαταστήσετε το αμορτισέρ.



### Αντικατάσταση του εξαρτήματος απόσβεσης κραδασμών

Όταν το εργαλείο κλείνει πολύ απότομα κατά το κλάδεμα και το αμορτισέρ είναι σε καλή κατάσταση, πρέπει να αντικαταστήσετε το εξάρτημα απόσβεσης κραδασμών.



### Αντικατάσταση της λαβής αντίχειρα

Όταν η λαβή αντίχειρα έχει υποστεί ζημιά και είναι χαλαρή κατά τη χρήση, ακόμα κι αν ρυθμίσετε τη βίδα, τότε αντικαταστήστε την.



### Αντικατάσταση των πλαστικών επιστρώσεων για χειρολαβές

Εάν οι επιστρώσεις έχουν υποστεί ζημιά, μπορείτε να τις αντικαταστήσετε.

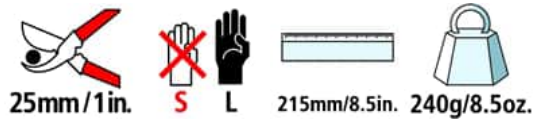
Εμβυθίστε τις επιστρώσεις σε βραστό νερό για 2 λεπτά – συνιστώμενη κόλλα: Loctite 415.



## FELCO 2

Pruning shear - High performance - Classic model

Made in Switzerland by FELCO



- > **Reliable:** comfortable, light, sturdy handles made of forged aluminium with a lifetime guarantee\* / blade and riveted anvil blade made of high-quality hardened steel / clean, precise cut / all parts can be replaced
- > **Efficient:** easy, durable cutting adjustment / wire cutting notch / sap groove
- > **Ergonomic:** hand protection is provided by the cushion-shock absorber / non-slip coating



## RECOMMENDED FOR

Our recommendation (★ = Recommended, ★★ = Strongly recommended, ★★★ = Best fit)

Viticulture	★★★
Arboriculture	★★★
Horticulture	★★★
Parks and Gardens	★★★
Nursery	★★★
Small hand	★★★
Average-sized hand	★★★
Large hand	★★★
Right-handed	★★★
Left-handed	★★★

---



## THE POINTS OF EXCELLENCE



### Wire cutting notch

The blades feature a notch that allows for the cutting of small wires without damaging the cutting edge.



### Sap groove

The sap groove prevents the blade sticking when cutting "sappy" wood. It saves time and makes pruning easier by removing sap and debris after each cut.



### Micrometric adjustment

FELCO's micrometric adjustment system guarantees an optimal adjustment of the cutting head throughout the life of the tool. It ensures a clean and precise cut.



### Shock absorption system

The cushion and shock absorber soften the impact upon finishing cutting. The hand and wrist are also protected.



### Forged aluminum handles

Lightweight, strong and sturdy thanks to special aluminum alloys and advanced precision forging methods. Equipment comes with a lifetime guarantee\*.

## ACCESSORIES



FELCO 902  
Sharpening tool  
Sharpening stone



FELCO 903  
Sharpening tool  
Sharpener



FELCO 910  
Holster  
Leather - With belt loop and clip



FELCO 912  
Holster  
Leather - With belt clip



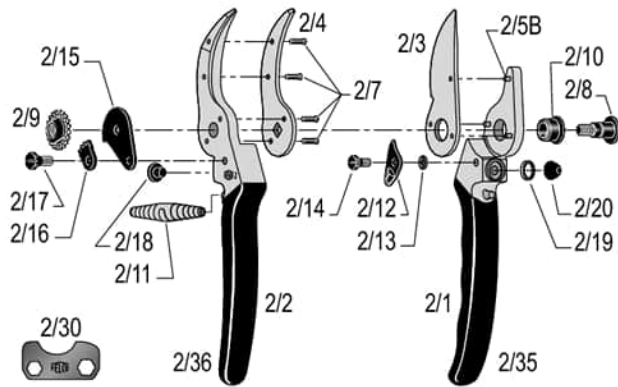
FELCO 980  
Maintenance product  
Spray



FELCO 990  
Maintenance product  
Grease

































**SPARE PARTS**









FELCO	REF.	Designation	Composition	UCC Barcode
	2/30	Adjustment key	1x 2/30	
	2/3	Blade	1x 2/3	
	2/4	Anvil-blade with rivets	1x 2/4 + 4x 2/7	
	2/90	Kit	1x 2/17 + 1x 2/16 + 1x 2/9 + 1x 2/8	
	2/91	Kit	2x 2/11	
	2/92	Kit	1x 2/15 + 1x 2/18 + 1x 2/14 + 1x 2/12 + 1x 2/13 + 1x 2/20	
	2/93	Kit	4x 2/18 + 6x 2/20	
	2/94	Kit	1x 2/9 + 1x 2/8	
	2/1	Handle without blade	1x 2/1 + 3x 2/5B + 1x 2/19 + 1x 2/20 + 1x 2/10 + 1x 2/13 + 1x 2/12 + 1x 2/14 + 1x 2/35	



	2/2	Handle with anvil-blade	1x 2/2 + 1x 2/4 + 4x 2/7 + 1x 2/18 + 1x 2/36	 7 83929 40161 4
	2/35	Coating for blade handle	1x 2/35	 7 83929 40164 5
	2/36	Coating for anvil-blade handle	1x 2/36	 7 83929 40165 2
	2/5B	Rivet for blade	1x 2/5B	 7 83929 40166 9
	2/7	Rivet for anvil-blade	1x 2/7	 7 83929 40167 6
	2/8	Bolt	1x 2/8	 7 83929 40168 3
	2/9	Nut	1x 2/9	 7 83929 40169 0
	2/10	Bush	1x 2/10	 7 83929 40151 5
	2/11	White spring	1x 2/11	 7 83929 40152 2
	2/12	Thumb catch	1x 2/12	 7 83929 40153 9
	2/13	Spring for thumb catch	1x 2/13	 7 83929 40154 6
	2/14	Screw for thumb catch	1x 2/14	 7 83929 40155 3
	2/15	Catch plate	1x 2/15	 7 83929 40156 0
	2/16	Locking segment	1x 2/16	 7 83929 40157 7
	2/17	Screw for locking segment	1x 2/17	 7 83929 40158 4



	2/18	Cushion	1x 2/18	
	2/19	Edging	1x 2/19	
	2/20	Shock absorber	1x 2/20	



## MAINTENANCE



### Cleaning

It is advisable to clean your tool after each use.

If your tool is particularly dirty or subject to rusting after exposure to moisture, do not delay cleaning.



### Oiling

After cleaning, it is advisable to oil the tool so as to protect it from corrosion. The oil will also unjam the tool.



### Sharpening

It is advisable to sharpen your tool at least once a day, but if you feel that your tool is not cutting as well as usual, sharpen it right away!



### Dismantling

It is advisable to dismantle your tool on a regular basis, but at the very latest when it appears to be jammed.



## PARTS REPLACEMENT



### Changing the blade

When the blade and the anvil-blade no longer cross, or when the blade is badly damaged, it is advisable to change it.

Regulate the working of the blade and anvil-blade by adjusting the tightening of the nut. The blade should rub against the anvil-blade over 2/3 of its length.



### Changing the shock absorber

When the tool closes too abruptly during pruning, and the cushion is in good condition, the shock absorber should be changed.



### Changing the cushion

When the tool closes too abruptly during pruning and the shock absorber is in good condition, the cushion must be changed.



### Changing the thumb catch

When the thumb catch is damaged and loosens when used, even when the screw is readjusted, change it.



### Changing the plastic coatings for handles

If the coatings are badly damaged, you can replace them.

Soak the coatings for 2 minutes in boiling water - recommended glue: Loctite 415.